



ФЕДЕРАЛЬНАЯ СЛУЖБА  
ГОСУДАРСТВЕННОЙ СТАТИСТИКИ

# Индекс цен производителей промышленных товаров по Республике Карелия



январь 2023 года



ФЕДЕРАЛЬНАЯ СЛУЖБА  
ГОСУДАРСТВЕННОЙ СТАТИСТИКИ

# Индекс цен производителей промышленных товаров по Республике Карелия

Карелиястат

январь 2023 года

01

Динамика индексов цен производителей  
промышленных товаров

02

Индексы цен производителей по отдельным  
видам экономической деятельности

\* Индекс цен производителей промышленных товаров, реализуемых на внутренний рынок.





# ДИНАМИКА ИНДЕКСОВ ЦЕН ПРОИЗВОДИТЕЛЕЙ ПРОМЫШЛЕННЫХ ТОВАРОВ

январь 2023 года к предыдущему месяцу; в %



99,1

Российская Федерация

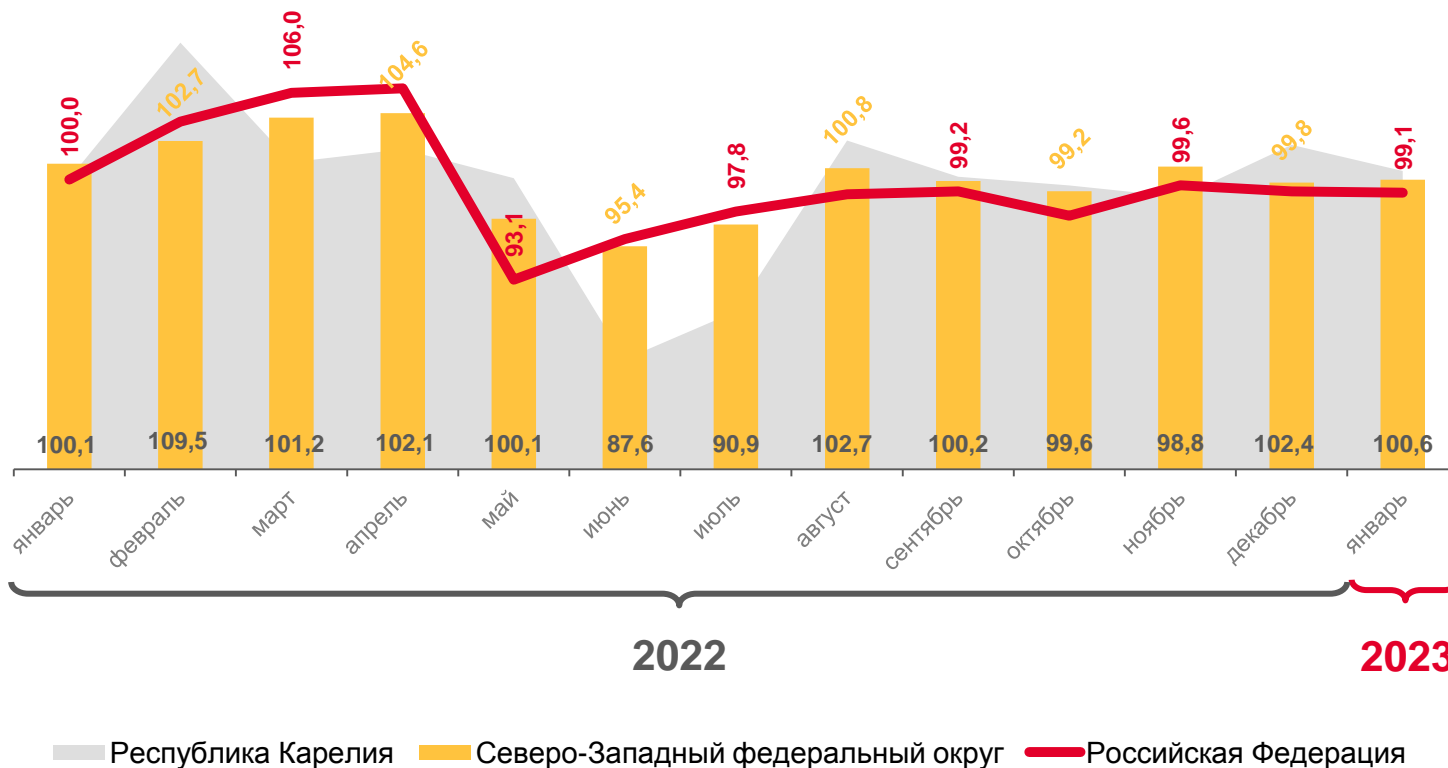
100,0

Северо-Западный федеральный округ



100,6

Республика Карелия





# ДИНАМИКА ИНДЕКСОВ ЦЕН ПРОИЗВОДИТЕЛЕЙ ПРОМЫШЛЕННЫХ ТОВАРОВ

январь 2023 года к соответствующему месяцу предыдущего года; в %



95,4

Российская Федерация

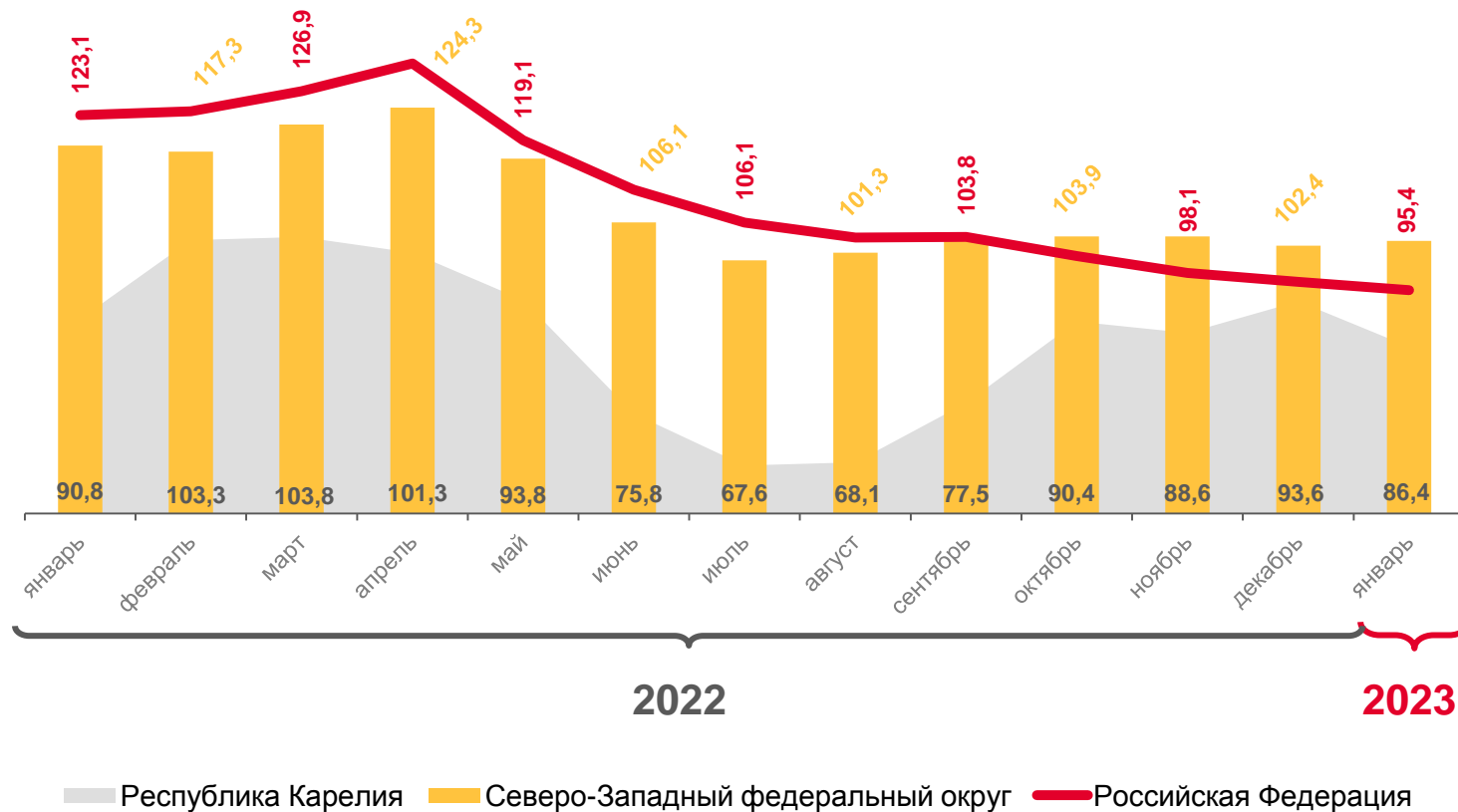
103,2

Северо-Западный федеральный округ



86,4

Республика Карелия





# ИНДЕКСЫ ЦЕН ПРОИЗВОДИТЕЛЕЙ ПРОМЫШЛЕННЫХ ТОВАРОВ

январь 2023 года к предыдущему месяцу; в %



**100,6**

Индекс цен производителей



**99,0**

Добыча полезных ископаемых



**99,9**

Обрабатывающие производства



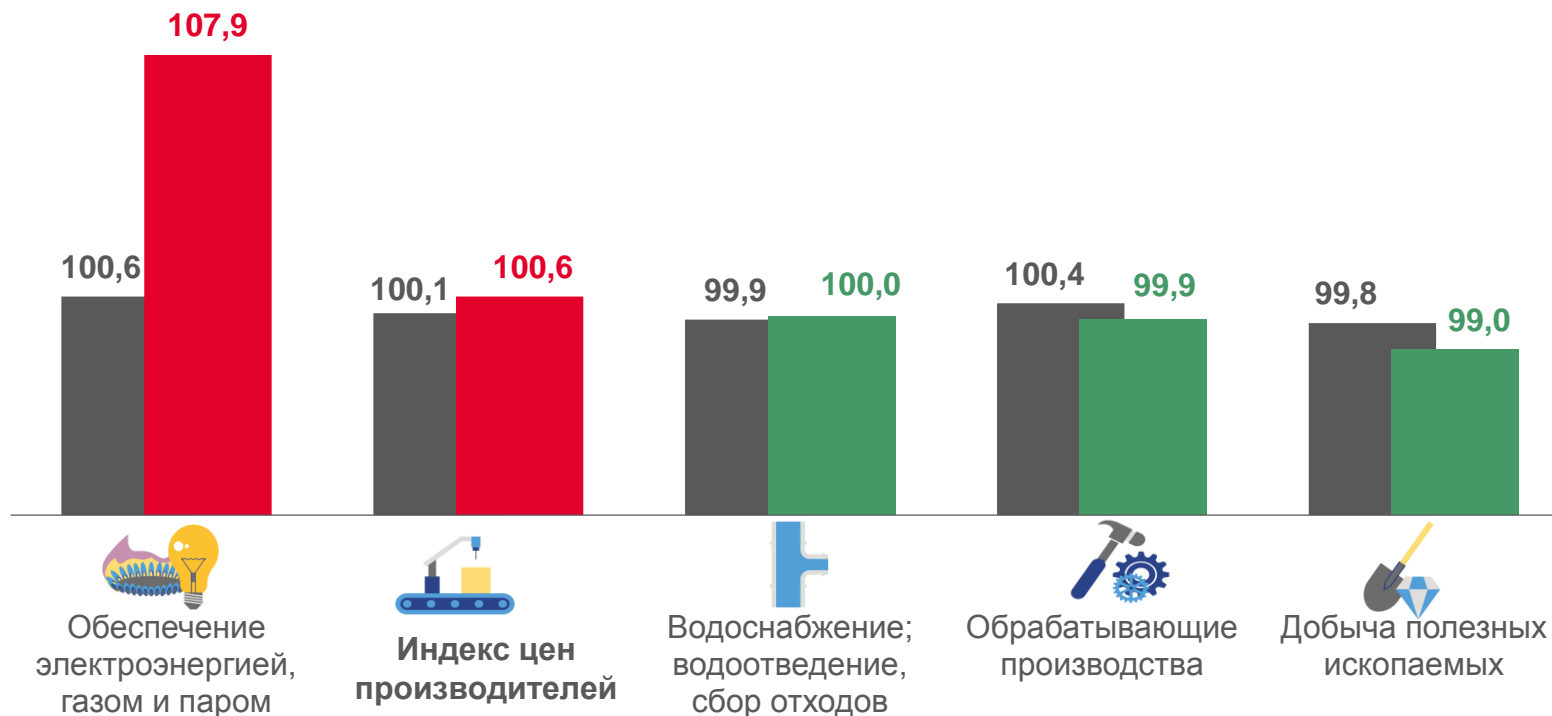
**107,9**

Обеспечение электроэнергией, газом и паром



**100,0**

Водоснабжение; водоотведение, сбор отходов



■ январь 2022 г. к декабрю 2021 г.

■ январь 2023 г. к декабрю 2022 г.





# ИНДЕКСЫ ЦЕН ПРОИЗВОДИТЕЛЕЙ ПО ДОБЫЧЕ ПОЛЕЗНЫХ ИСКОПАЕМЫХ

январь 2023 года к предыдущему месяцу; в %



99,0

Добыча полезных ископаемых



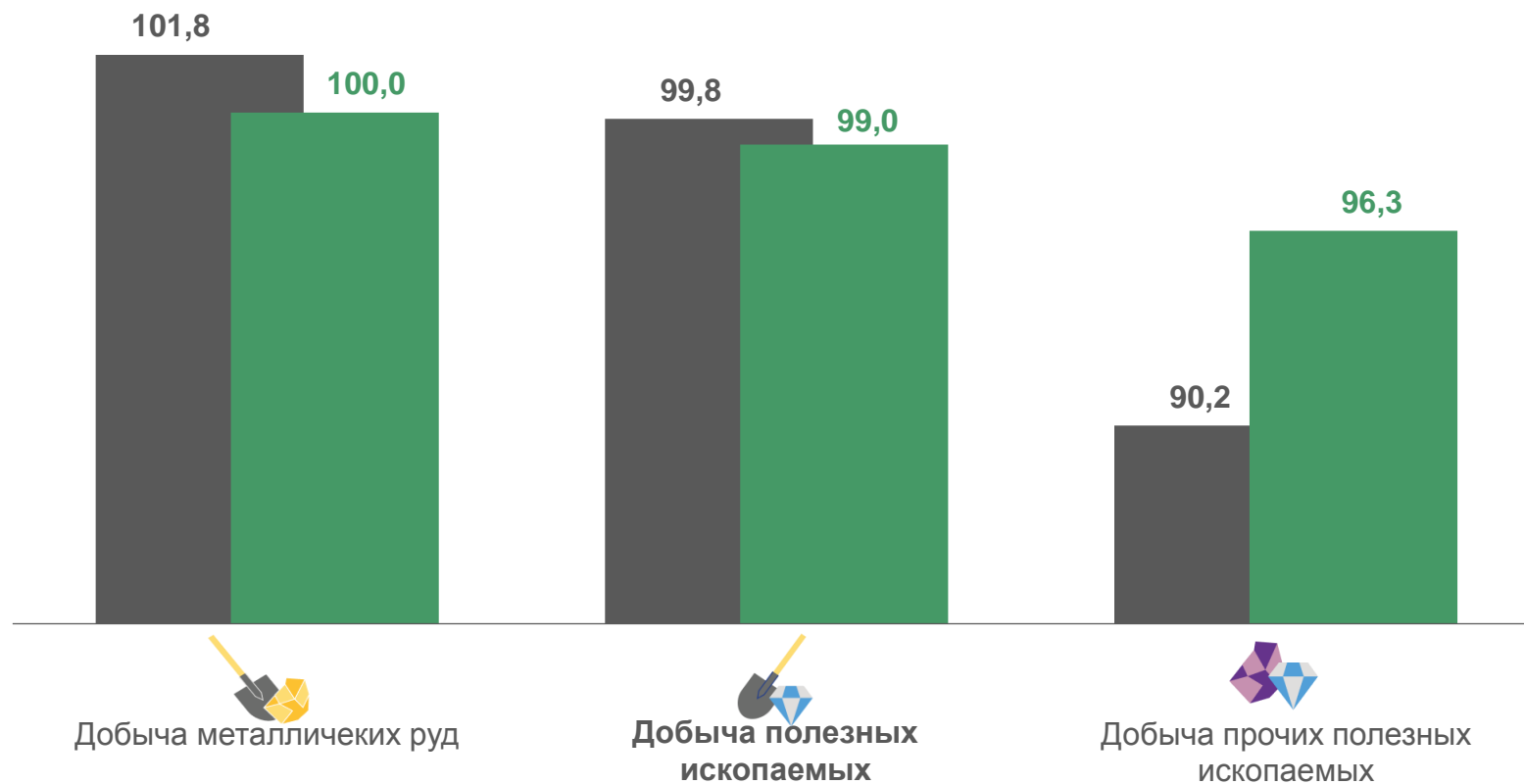
100,0

Добыча металлических руд



96,3

Добыча прочих полезных ископаемых



■ январь 2022 г. к декабрю 2021 г.

■ январь 2023 г. к декабрю 2022 г.





# ИНДЕКСЫ ЦЕН ПРОИЗВОДИТЕЛЕЙ ПО ОБРАБАТЫВАЮЩИМ ПРОИЗВОДСТВАМ

январь 2023 года к предыдущему месяцу; в %



**103,8**

Производство машин и оборудования, не включённых в другие группировки



**100,3**

Производство прочей неметаллической минеральной продукции



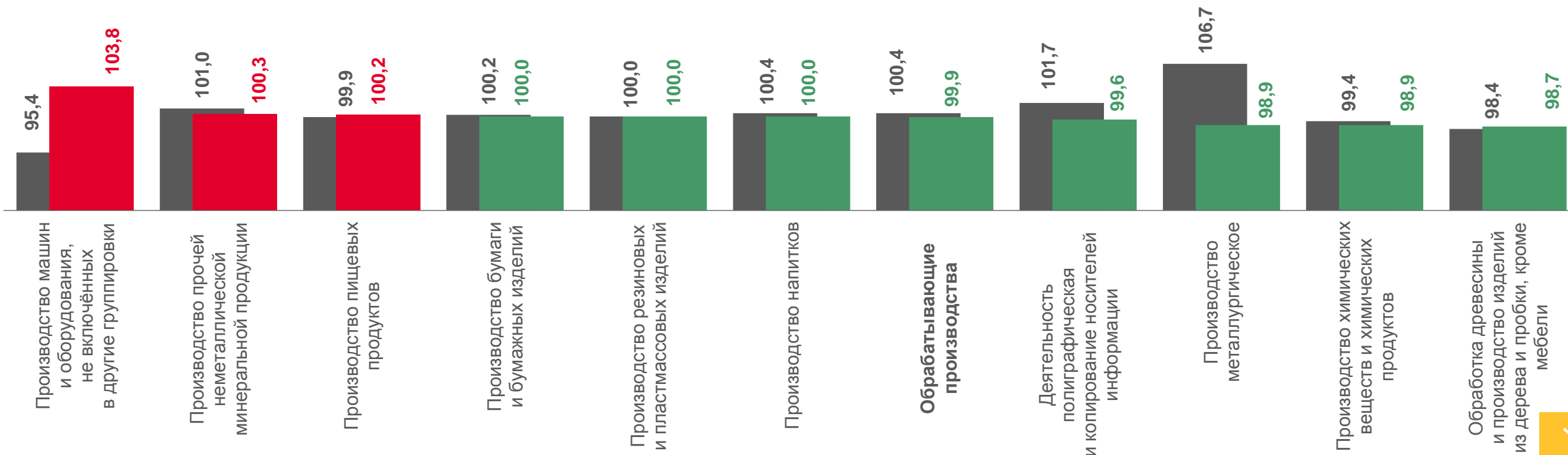
**98,9**

Производство химических веществ и химических продуктов



**98,7**

Обработка древесины и производство изделий из дерева и пробки, кроме мебели



■ январь 2022 г. к декабрю 2021 г.

■ январь 2023 г. к декабрю 2022 г.



# ИНДЕКСЫ ЦЕН ПРОИЗВОДИТЕЛЕЙ ПРОМЫШЛЕННЫХ ТОВАРОВ

январь 2023 года к предыдущему месяцу; в %



99,1

Российская Федерация

100,0

Северо-Западный федеральный округ



100,6

Республика Карелия







# ИНДЕКСЫ ЦЕН ПРОИЗВОДИТЕЛЕЙ ПРОМЫШЛЕННЫХ ТОВАРОВ

январь 2023 года к соответствующему месяцу предыдущего года; в %



## 86,4

Индекс цен производителей



## 61,1

Добыча полезных ископаемых



## 114,0

Обрабатывающие производства



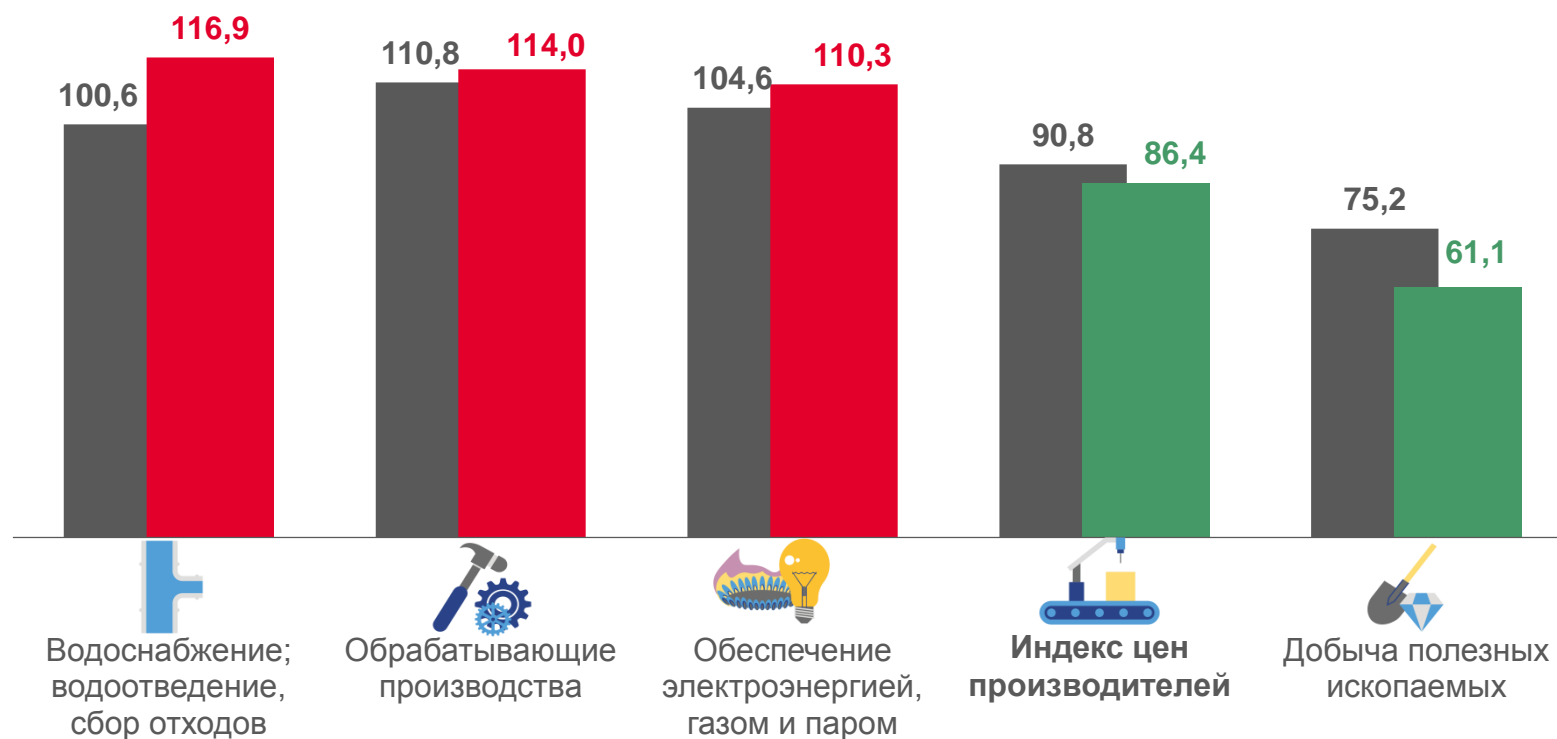
## 110,3

Обеспечение электроэнергией,  
газом и паром



## 116,9

Водоснабжение;  
водоотведение, сбор отходов



■ январь 2022 г. к январю 2021 г.

■ январь 2023 г. к январю 2022 г.





# ИНДЕКСЫ ЦЕН ПРОИЗВОДИТЕЛЕЙ ПО ДОБЫЧЕ ПОЛЕЗНЫХ ИСКОПАЕМЫХ

январь 2023 года к соответствующему месяцу предыдущего года; в %



61,1

Добыча полезных ископаемых



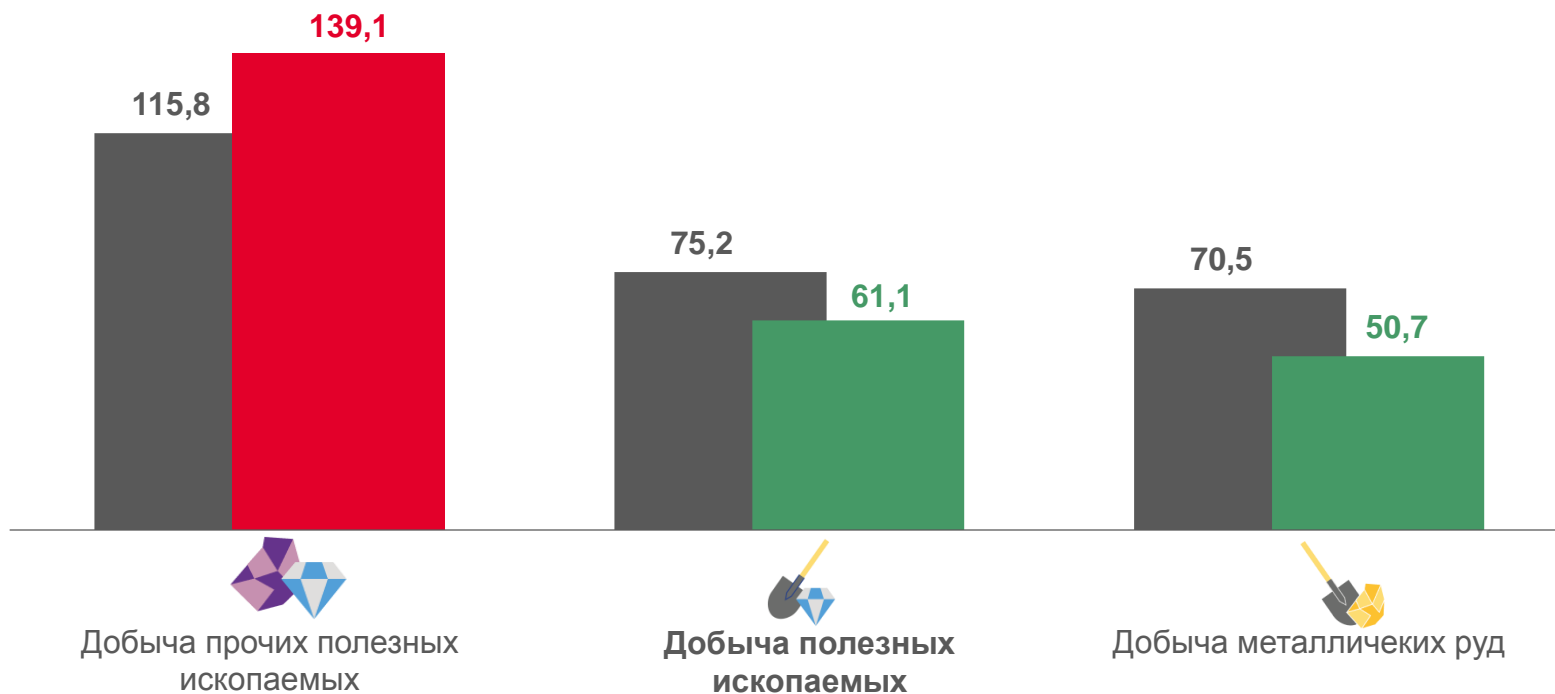
50,7

Добыча металлических руд



139,1

Добыча прочих полезных ископаемых



■ январь 2022 г. к январю 2021 г.

■ январь 2023 г. к январю 2022 г.





# ИНДЕКСЫ ЦЕН ПРОИЗВОДИТЕЛЕЙ ПО ОБРАБАТЫВАЮЩИМ ПРОИЗВОДСТВАМ

январь 2023 года к соответствующему месяцу предыдущего года; в %



**138,9**



**135,2**



**69,0**



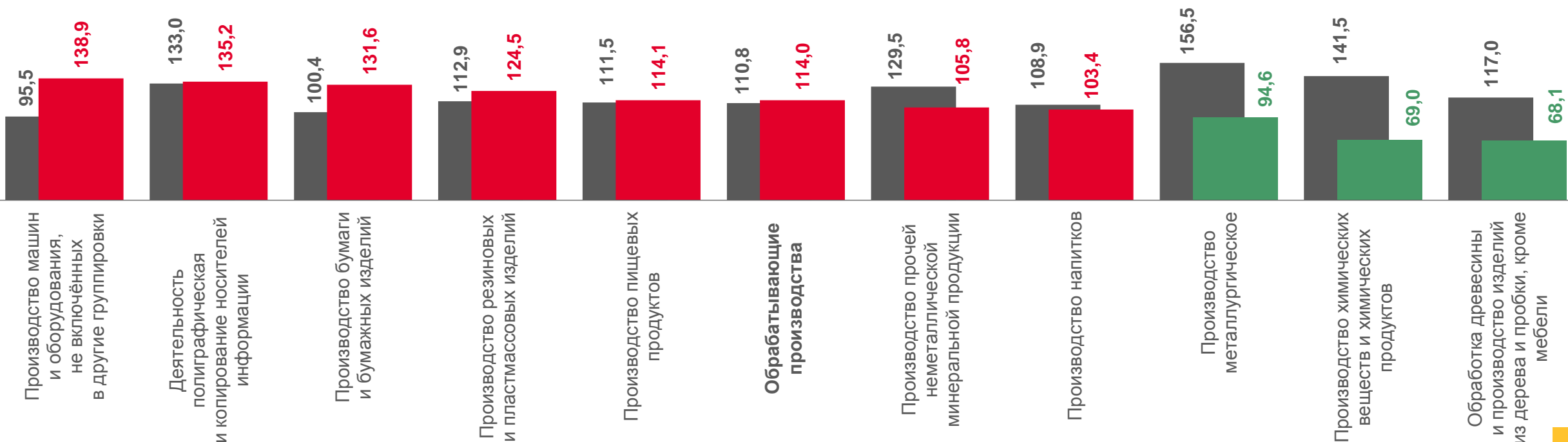
**68,1**

Производство машин и оборудования, не включённых в другие группировки

Деятельность полиграфическая и копирование носителей информации

Производство химических веществ и химических продуктов

Обработка древесины и производство изделий из дерева и пробки, кроме мебели



■ январь 2022 г. к январю 2021 г.

■ январь 2023 г. к январю 2022 г.





# ИНДЕКСЫ ЦЕН ПРОИЗВОДИТЕЛЕЙ ПРОМЫШЛЕННЫХ ТОВАРОВ

январь 2023 года к соответствующему месяцу предыдущего года; в %



95,4

Российская Федерация

103,2

Северо-Западный федеральный округ



86,4

Республика Карелия

